


MAIRIE DE PARIS



GUÍA DE RECICLAJE



LE PARIS
DU TRI

leparisdutri.fr



¡RECICLA SIN EQUIVOCARTE!

Más de la mitad de los residuos que tiras cada año al contenedor verde podrían ser reciclados. Seguramente porque no sabes exactamente a qué contenedor va cada uno de estos residuos.

Por eso, se nos ha ocurrido publicar esta guía de reciclaje, a la vez recordatorio y compendio del arte de reciclar. Aquí encontrarás las mismas instrucciones que aparecen en los contenedores de basura y en el cartel del local de basuras de tu edificio.

Hemos resumido los errores más frecuentes y dado respuesta concreta a preguntas que todos nos hemos hecho alguna vez: ¿dónde tiro la tapa de los tarros? (puedes dejarla puesta, pero bien cerrada), ¿puedo meter una bombilla eléctrica en el contenedor blanco? (¡ni hablar!) y ¿los restos del café van al contenedor verde? (sí, pero mejor hacer compost ¿no?), ¿y las bolsas de plástico? (¡aquí te lo explicamos todo!).

Esperamos que en esta guía encuentres respuesta a todas tus preguntas del día a día... y que te ayude a despertar el reciclador en serie que hay dentro de ti.

¡A reciclar!

• AL CONTENEDOR AMARILLO •

ÚNICAMENTE

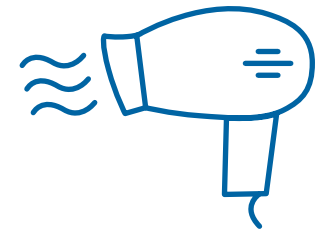
ENVASES DE CARTÓN



BOTELLAS Y RECIPIENTES DE PLÁSTICO



PEQUEÑOS ELECTRODOMÉSTICOS



SE ADMITEN TAPAS Y TAPONES, MEJOR SI ESTÁN BIEN CERRADOS. LOS ENVASES TIENEN QUE ESTAR SIMPLEMENTE VACÍOS (NO HACE FALTA LAVARLOS). ¡ACUÉRDATE ANTES DE TIRARLOS!

ENVASES DE METAL



TODOS LOS PAPELES



ERRORES A EVITAR

Tubos (mayonesa, pasta de dientes...), pañales, vajilla, cazuelas, fuentes de acero inoxidable, pañuelos desechables, servilletas de papel, papel de cocina, cartón mojado...

→ **Cubo verde**

¿Dudas? Visita leparisdutri.fr o tíralo en el contenedor verde.

Trucos

¿Hay que lavar los envases de cartón, plástico o metal? Una vez más, **NO**, basta con vaciarlos bien.


Las bolsas de plástico, tubos y envases de yogur **no se reciclan** at por el momento, salvo si vives en el distrito 3° (más información en el apartado verde).

¿Un tapón? **No lo dudes**; ¡al contenedor amarillo!

• AL CONTENEDOR VERDE •

ÚNICAMENTE

TODO LO QUE
NO SE RECICLA



ANTES DE TIRAR ALGO AL CONTENEDOR VERDE, ASEGÚRATE DE QUE NO VA AL CONTENEDOR AMARILLO NI AL BLANCO

Truco

Las bolsas de plástico no se reciclan y se tiran al contenedor verde, salvo en el distrito 3° (reciclaje reforzado). Si vives en este distrito, tira las bolsas de plástico, los tubos (mayonesa, pasta de dientes...) y envases de yogur al contenedor amarillo. Dentro de poco, el reciclaje de estos plásticos se extenderá al resto de la ciudad. ¡Os mantendremos informados!

ERRORES A EVITAR

- Mobiliario, electrodomésticos voluminosos → Centros de reciclaje creativo y aprovechamiento, puntos de venta, espacios limpios
- Equipos de alta tecnología, teléfonos, cartuchos de impresoras → Puntos de venta, espacios y puntos limpios fijos y móviles (Trimobiles)
- Ropa, zapatos y textil del hogar → Contenedores de ropa, asociaciones, puntos limpios móviles
- Bombillas, pilas → Puntos de venta, espacios y puntos limpios fijos y móviles
- Productos peligrosos: sosa, aguarrás, alcohol, cola, pintura, fertilizante... → Espacios y puntos limpios fijos y móviles
- Desechos sanitarios: medicamentos, jeringas, agujas... → Farmacias

• AL CONTENEDOR BLANCO •

ÚNICAMENTE

BOTELLAS, TARROS
Y BOTES DE CRISTAL VACÍOS



SE ADMITEN TAPONES Y TAPAS SIEMPRE QUE ESTÉN BIEN CERRADOS, ¡ACUÉRDATE ANTES DE TIRARLOS!

ERRORES A EVITAR

Vasos, copas, cristales de espejos y ventanas, vajilla, floreros → **Contenedor verde**
Bombillas → Punto de venta
¿Dudas? Visita leparisdutri.fr o tíralo en el contenedor verde.

Trucos

¿No tenéis contenedor blanco en el edificio?

Hay más de 1000 contenedores de vidrio en París, a saber: 1 cada 150 metros.

¿Hay que lavar los envases de vidrio? ¡NO! Basta con vaciarlos bien.

¿Se puede tirar una bolsa llena de botellas vacías? ¡NO! Las botellas vacías se tiran directamente, sin nada, en el contenedor blanco.

RECICLA DONDE PREFIERAS

Para ayudarte a separar mejor todos tus residuos, el Ayuntamiento de París pone a tu disposición numerosos servicios e infraestructuras.

RECICLA TUS RESIDUOS PUNTALES

Punto limpio - “Point tri”

En estos puntos de proximidad pueden dejarse cartones, vidrios, ropa, pequeños electrodomésticos, radiografías, pilas y cartuchos de tinta...

Punto limpio móvil - “Trimobile”

Los 80 puntos limpios móviles, presentes temporal y regularmente en el espacio público, recogen cerca de tu casa residuos puntuales: pilas, cartuchos, pequeños electrodomésticos, cartones voluminosos, material informático, pinturas, disolventes...

Espacio limpio - “Espace tri”

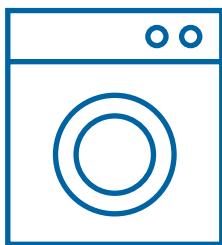
Además de los puntos limpios fijos y móviles, también tienes estos espacios más grandes en los que depositar restos de obras, muebles y electrodomésticos de grandes dimensiones.

Voluminosos

Los residuos peligrosos y objetos voluminosos pueden ser recogidos a la puerta de tu casa. Para ello, tienes que completar obligatoriamente el formulario disponible en www.paris.fr. Se prohíbe dejarlos en la calle, bajo multas de entre 68 y 1500 euros.

ESTOS SERVICIOS GRATUITOS ESTÁN RESERVADOS A LOS PARTICULARES

Todas las direcciones y horarios en leparisdutri.fr



RECICLA TUS RESIDUOS BIODEGRADABLES

¿Por qué no hacer compost?

Tus residuos orgánicos y de cocina (salvo carnes, pescados y productos lácteos) pueden transformarse en compost:

- en tu casa, con una caja de compostaje individual;
- en el vecindario, con una caja de compostaje colectiva a pie del edificio o un compostaje colaborativo de barrio. El Ayuntamiento de París te facilita la formación y el material necesarios.



DA UNA SEGUNDA VIDA TUS OBJETOS

Centros de reciclaje creativo y aprovechamiento

Dar, vender, reparar, reaprovechar... ¡la reutilización solidaria de objetos usados (juguetes, electrodomésticos, material informático...) ofrece incontables ventajas! París cuenta con más de 10 centros de este tipo (“recycleries” y “ressourceries”), así que seguro que encuentras uno cerca de tu casa para dar una segunda vida a tus objetos.

Contenedores de ropa

¿Ya no te queda sitio en el armario? Hay más de 250 contenedores de ropa disponibles en París. La ropa, las telas y los zapatos depositados se seleccionan posteriormente para su reutilización o reciclaje.

Más información en leparisdutri.fr



PREGUNTAS DE UN RECICLADOR

En mi edificio no hay suficientes contenedores amarillos o blancos, ¿qué hago?

Dirígete a la gestoría de la comunidad o al conserje que, como referente en materia de limpieza y reciclaje, realizará la solicitud al servicio de limpieza del distrito.

¿A dónde van a parar los residuos?

Una vez recogidos, los envases y papeles del contenedor amarillo son llevados a los centros de reciclaje, donde se clasifican por materiales. Luego los diferentes tipos de materiales son enviados en forma de fardos a las plantas de reciclaje correspondientes. Los residuos mal clasificados son llevados a una planta de incineración. El vidrio, por su parte, es transportado a una fábrica de vidrio para fabricar nuevos recipientes. Se trata de un ciclo infinito, dado que el vidrio se recicla una y otra vez.



¿Qué se hace con...



6 CAJAS DE LECHE?
1 rollo de papel higiénico



**9 BOTELLAS DE PLÁSTICO
TRANSPARENTE?**
1 camiseta



8 LATAS DE CONSERVA?
1 cacerola




250 LATAS DE REFRESCO?
1 cuadro de bicicleta



1 TONELADA DE VIDRIO?
2138 botellas de 75 cl





ÚNETE AL MOVIMIENTO

Conviértete en embajador del reciclaje
y anima a tus vecinos descargando
el kit de movilización en



leparisdutri.fr
#leparisdutri

